



Observatori de la vinya, el vi i el Cava

Anàlisi econòmic – financer de les indústries del vi a Catalunya i a Espanya, 2007-21.

Jornada sobre economia vitivinícola: *Costos de producció del raïm i del vi i
Cadena de valor del sector vitivinícola*

Cristina Escobar

CREDA-UPC-IRTA

Vinseum, Vilafranca del Penedès

5 de juliol del 2023



Observatori de la vinya, el vi i el Cava

Continguts Observatori:

- Evolució Preus al consum
- Comptabilitat de les explotacions (2 modalitats). Mostra XCAC. Seguiment de les actituds dels viticultors
- Estadístiques agràries de producció i seguiment de les campanyes (DACC Gabinet Tècnic i RVC)
- Comerç Exterior i Comercialització de les Denominacions d'Origen
- Consum a la llar
- Anàlisi econòmic – financer d'indústries del sector vinícola a Catalunya i a Espanya

Anàlisi Econòmic – financer d'Indústries del sector Vinícola a Catalunya i a Espanya

Mostra d'empreses

- ◇ Activitat econòmica principal: elaboració de vins, segons Codi CNAE 2009 : 1102
- ◇ Import net de la xifra de vendes mínim 2021: 100.000 €
- ◇ Dades disponibles de l'any 2020 i 2021
- ◇ Darrer nombre de treballadors mínim: 2
- ◇ Estat: activa
- ◇ Empreses no consolidades (comptes no consolidats)



Observatori de la vinya, el vi i el Cava

ESTRUCTURA DEL SECTOR SEGONS VENDES

	<i>-Classificació segons INXV-</i>	Empreses		INXV	
		Nombre	%	Milers €	%
A	≥ 5.000	28	12,2%	892.863	82,6%
B	≥1.000 i <5.000	71	30,9%	135.649	12,5%
C	≥500 i <1.000	36	15,7%	27.361	2,5%
D	< 500	95	41,3%	25.470	2,4%
TOTAL		230	100,0%	1.081.342	100%

Font SABI, Xifres 2021



Observatori de la vinya, el vi i el Cava

RÀNQUING EMPRESSES ESPANYA

	Nom de l'empresa	Província	Vendes 2021 (1,000 €)
1	Freixenet, SA	Barcelona	253.374
2	Miguel Torres, SA	Barcelona	173.902
3	Félix Solís, SL	Ciudad Real	149.399
4	Codorniu, SA	Barcelona	123.114
5	Pernord Ricard Winemakers Spain, SA	Gipuzkoa	118.829
6	Compañía Vinícola del Norte de España, SA	Àlaba	91.444
7	Barón de Ley SA	Navarra	72.241
8	Juan Ramon Lozano SA	Albacete	70.424
9	Bodegas de los Herederos del Marqués de Riscal SL	Àlaba	65.740
10	Bodegas Faustino SL	Àlaba	58.996



Observatori de la vinya, el vi i el Cava

RÀNQUING EMPRESES CATALUNYA

	Nom de l'empresa	Província	Vendes de 2021
1	Freixenet, SA	Barcelona	253.374
2	Miguel Torres, SA	Barcelona	173.902
3	Codorniu, SA	Barcelona	123.114
4	Segura Viudas SA	Barcelona	48.251
5	Unió Cellers del Noya SA	Barcelona	41.183
6	Masia Vallformosa SL	Barcelona	30.917
7	Juvé and Camps SAU	Barcelona	20.177
8	Pere Ventura i Família SLU	Barcelona	17.462
9	Castell d'Or SL	Tarragona	16.538
10	Cavas J. Hill SL	Barcelona	16.432



Observatori de la vinya, el vi i el Cava

Comptes i Ràtios:

- ✓ Compte de pèrdues i guanys
 - ✓ Balanç de situació
- ✓ Ràtios de l'Activitat Comercial (Vendes)
 - ✓ Ràtios de Rendibilitat
 - ✓ Ràtio de Liquiditat General
 - ✓ Ràtios de Solvència



Observatori de la vinya, el vi i el Cava

Pèrdues i Guanys

Nombre d'empreses

Import net de la xifra de negocis

Variació d'existències de productes acabats

i en curs de fabricació

Treballs realitzats per l'empresa per al seu actiu

Aprovisionaments

Altres ingressos d'explotació

Despeses de personal

Altres despeses d'explotació

Amortització de l'immobilitzat

Imputació de subvencions d'immobilitzat

no financer i altres

Excessos de provisions

Deteriorament i resultat per alienacions de l'immobilitzat

Diferència negativa de combinacions de negoci

Altres resultats

RESULTAT D'EXPLOTACIÓ



Observatori de la vinya, el vi i el Cava

Pèrdues i Guanys

Ingressos financers

Despeses financeres

Variació de valor raonable en instruments financers

Diferències de canvi

Deteriorament i resultat per alienacions d'instruments financers

Altres ingressos i despeses de caràcter financer

RESULTAT FINANCER

RESULTAT ABANS D'IMPOSTOS

Impostos sobre beneficis*

Resultat de l'exercici PROCEDENT D'OPERACIONS CONTINUADES

OPERACIONS INTERROMPUDES

Resultat de l'exercici procedent d'operacions interrompudes

RESULTAT DE L'EXERCICI

Observatori de la vinya, el vi i el Cava

Pèrdues i Guanyys

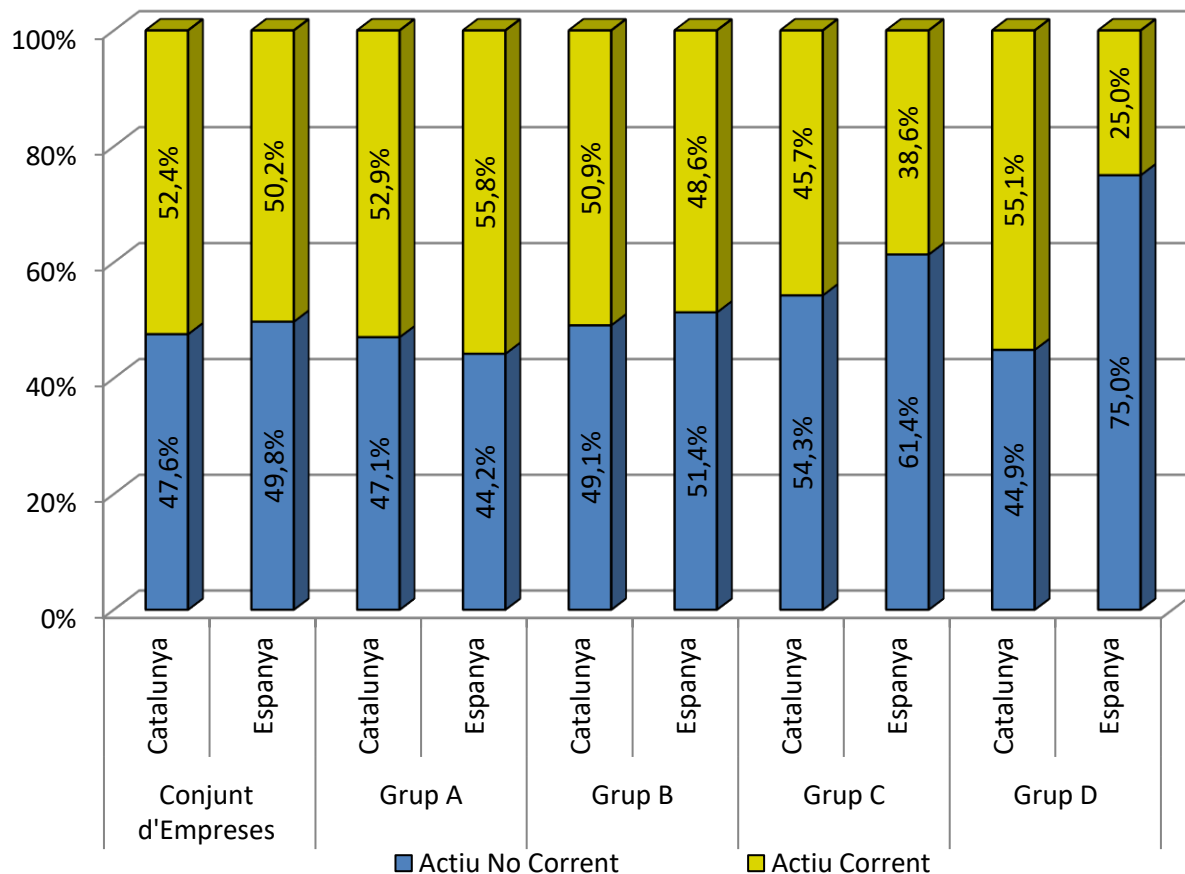
2020 (milers €)	Conjunt		Grup A		Grup B		Grup C		Grup D	
	Cat	Esp	Cat	Esp	Cat	Esp	Cat	Esp	Cat	Esp
Nombre d'empreses	223	1.400	29	186	58	433	42	251	94	530
Import net de la xifra de negocis	4.063,6	3.723,8	25.481,1	21.070,8	1.945,7	2.249,5	756,2	732,1	240,7	257,3
Resultat d'Explotació	28,4	294,1	256,2	2.233,5	67,5	77,0	28,7	-30,3	17,6	-55,6
2021 (milers €)	Cat	Esp	ACat	AEsp	BCat	BEsp	CCat	CEsp	DCat	DEsp
Resultat Financer		-16,0		-29,2		-27,6		-14,2		-2,7
Nombre d'empreses	230	1.446	28	211	71	486	36	227	95	522
Resultat abans d'Impostos		278,1		2.204,3		49,4		-44,5		-58,3
Import net de la xifra de negocis	4.701,5	3.793,4	31.887,9	19.506,7	1.910,5	2.187,8	760,0	723,1	268,1	271,9
Impostos Sobre Beneficis		-55,7		-378,3		-13,2		-17,5		4,7
Resultat d'Explotació	288,5	378,3	1.998,6	2.283,0	132,7	158,5	28,1	21,0	-0,5	-31,6
Resultat de l'Exercici procedent										
Resultat Financer	-76,8	-122,4	-565,6	182,0	-17,2	-203,2	-10,6	19,2	-2,3	-6,5
d'operacions continuades										
Resultat abans d'Impostos	211,7	367,0	1.433,0	2.247,9	115,5	138,1	17,5	40,2	-2,8	-38,1
Resultat de l'Exercici		222,4		1.826,0		36,2		-62,0		53,6
Impostos Sobre Beneficis	-73,9	-88,5	-522,7	-534,6	-28,9	-33,8	-4,7	-1,0	-1,3	2,7
Resultat de l'Exercici procedent										
d'operacions continuades	137,8	278,5	910,3	1.713,3	86,5	104,4	12,7	39,3	-4,1	-35,4
Resultat de l'Exercici	137,8	278,5	910,2	1.713,3	86,5	104,4	12,7	39,3	-4,1	-35,4

Observatori de la vinya, el vi i el Cava

Estructura del Balanç de situació

2021

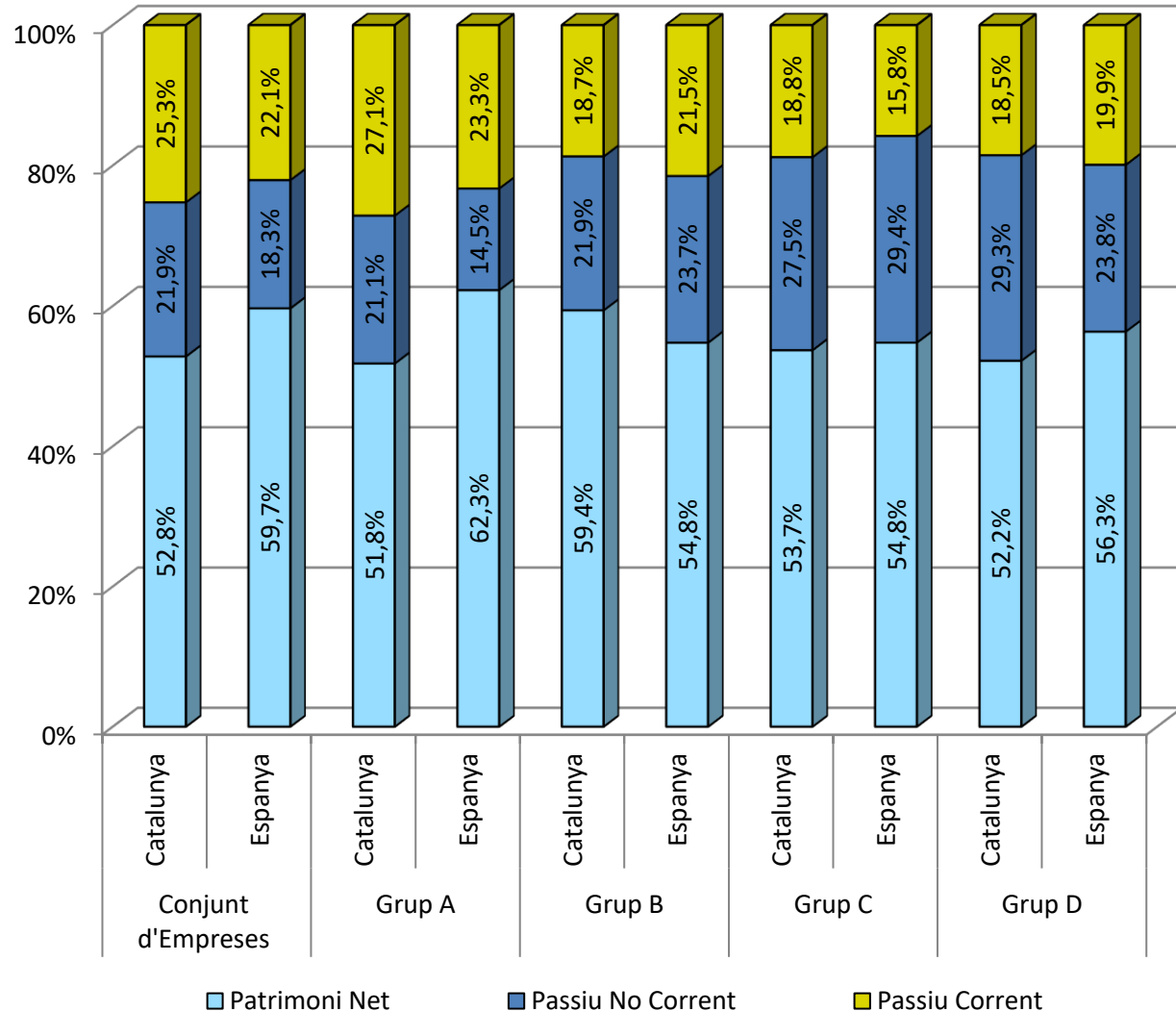
ACTIU TOTAL



Observatori de la vinya, el vi i el Cava

Estructura del Balanç de situació 2021

TOTAL PATRIMONI NET I PASSIU

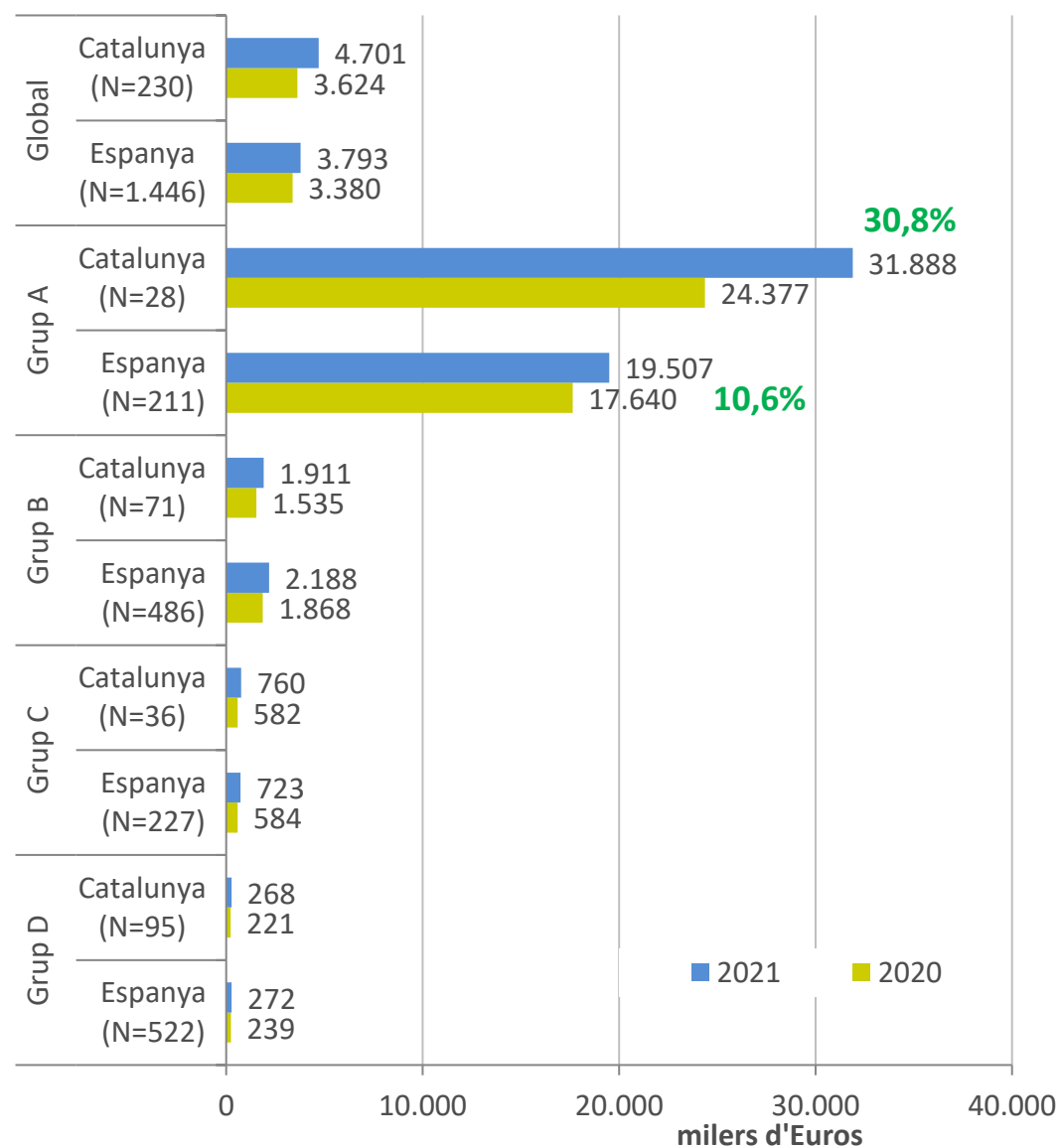




Observatori de la vinya, el vi i el Cava

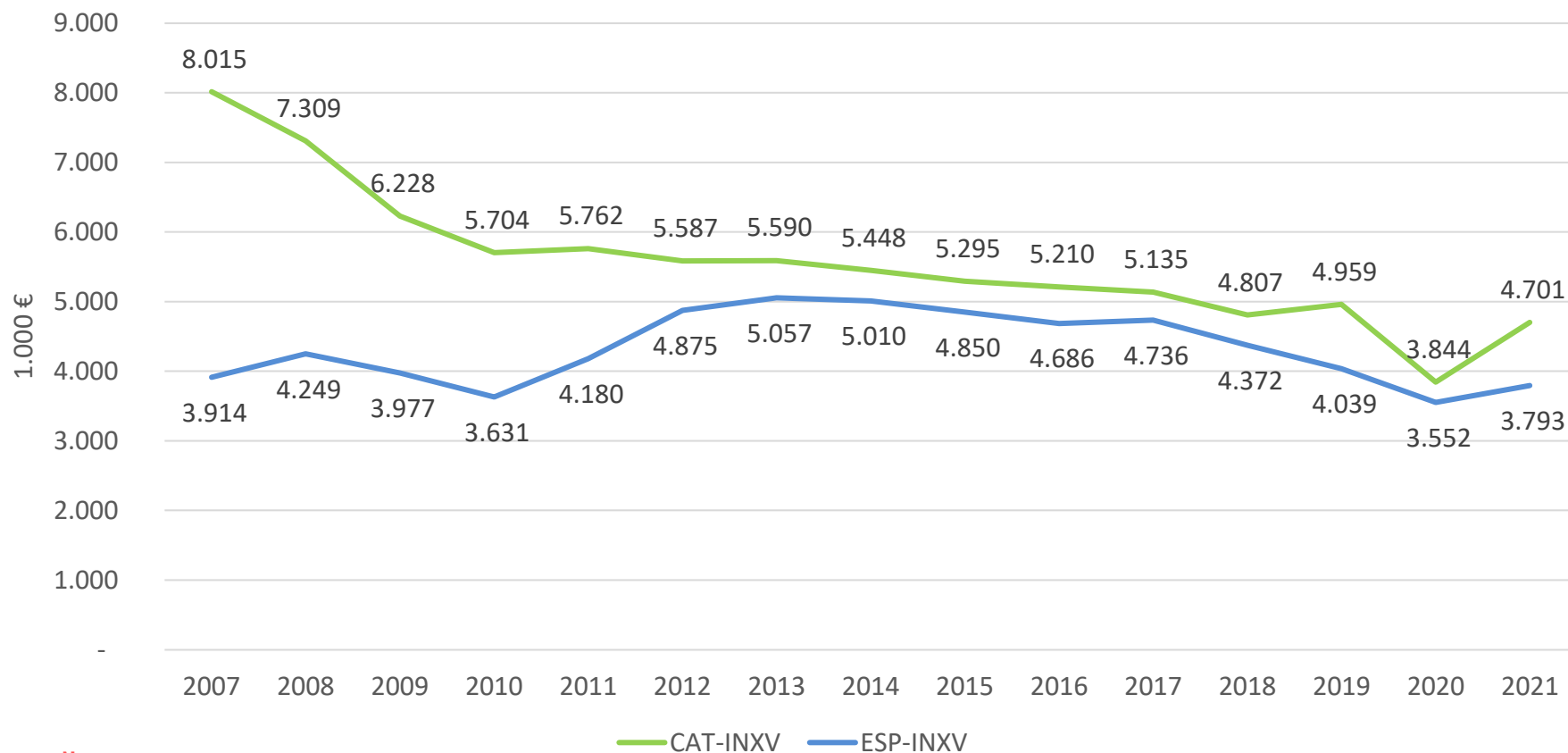
Ràtios de l'Activitat Comercial 2021-2020

Import Net de la Xifra de Vendes



Observatori de la vinya, el vi i el Cava

Evolució Import Net de la Xifra de Vendes



**Nota
metodològica**

Observatori de la vinya, el vi i el Cava

Evolució Import Net de la Xifra de Vendes – EUROS CORRENTS

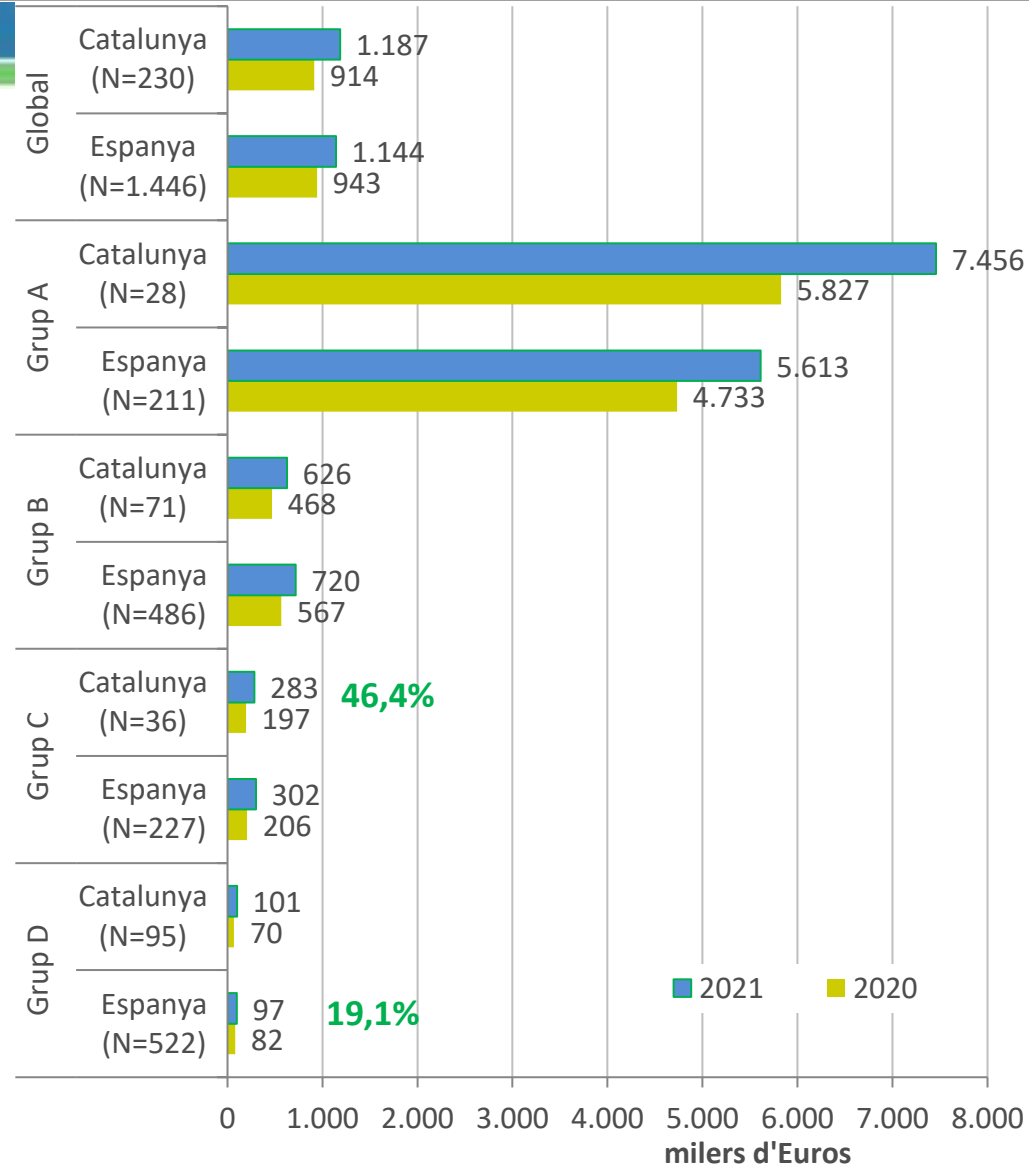




Observatori de la vinya, el vi i el Cava

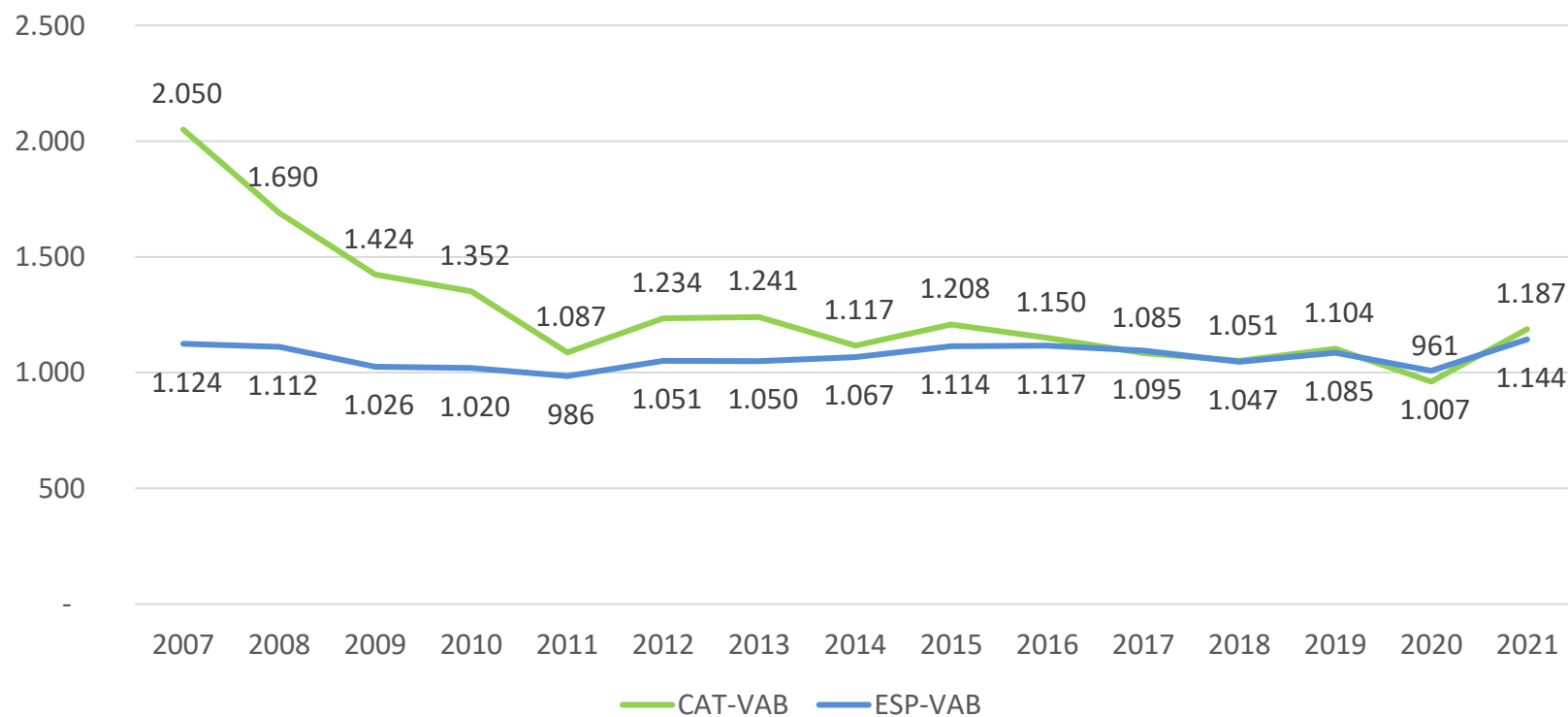
Ràtios de l'Activitat Comercial 2021-2020

Valor Afegit



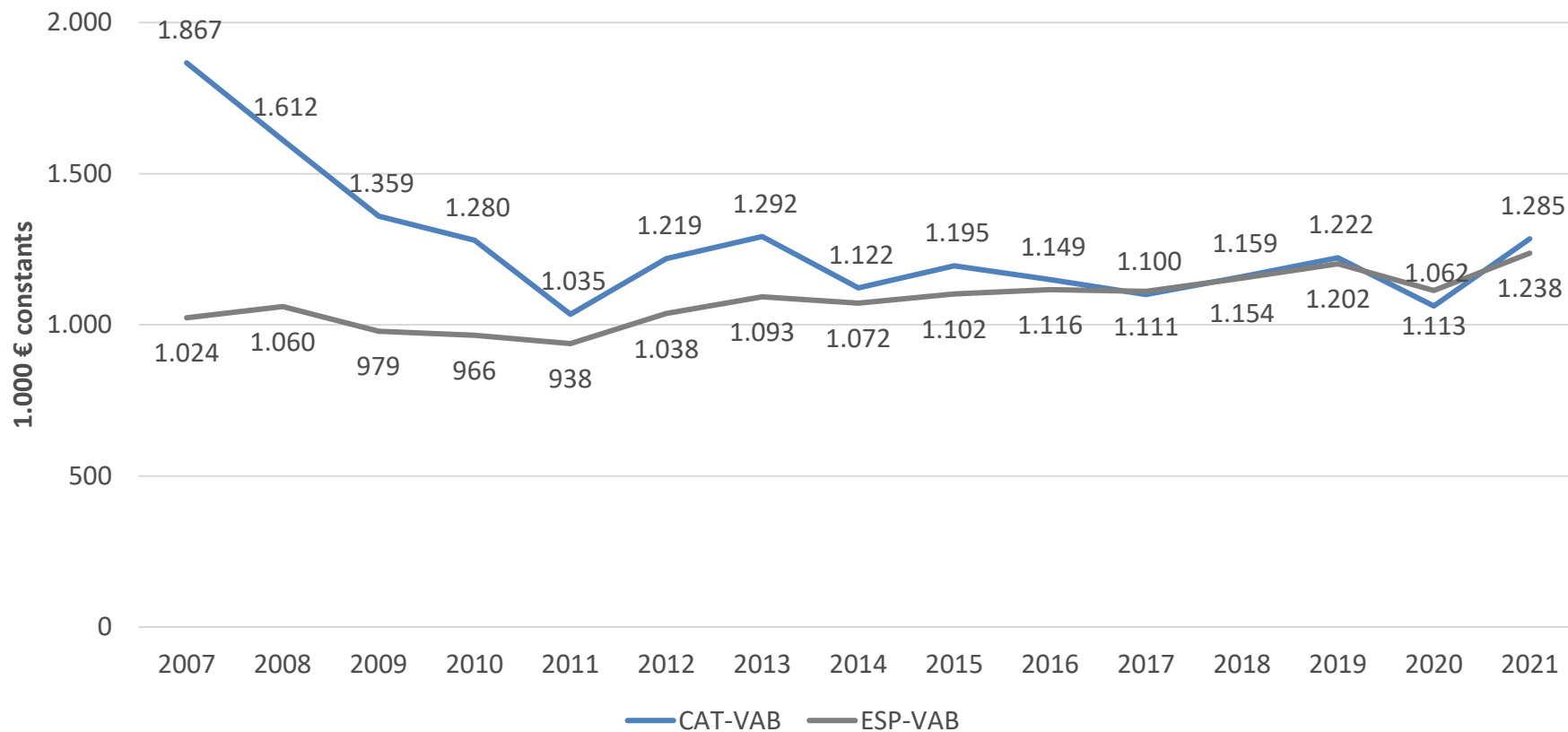
Observatori de la vinya, el vi i el Cava

Evolució Valor Afegit



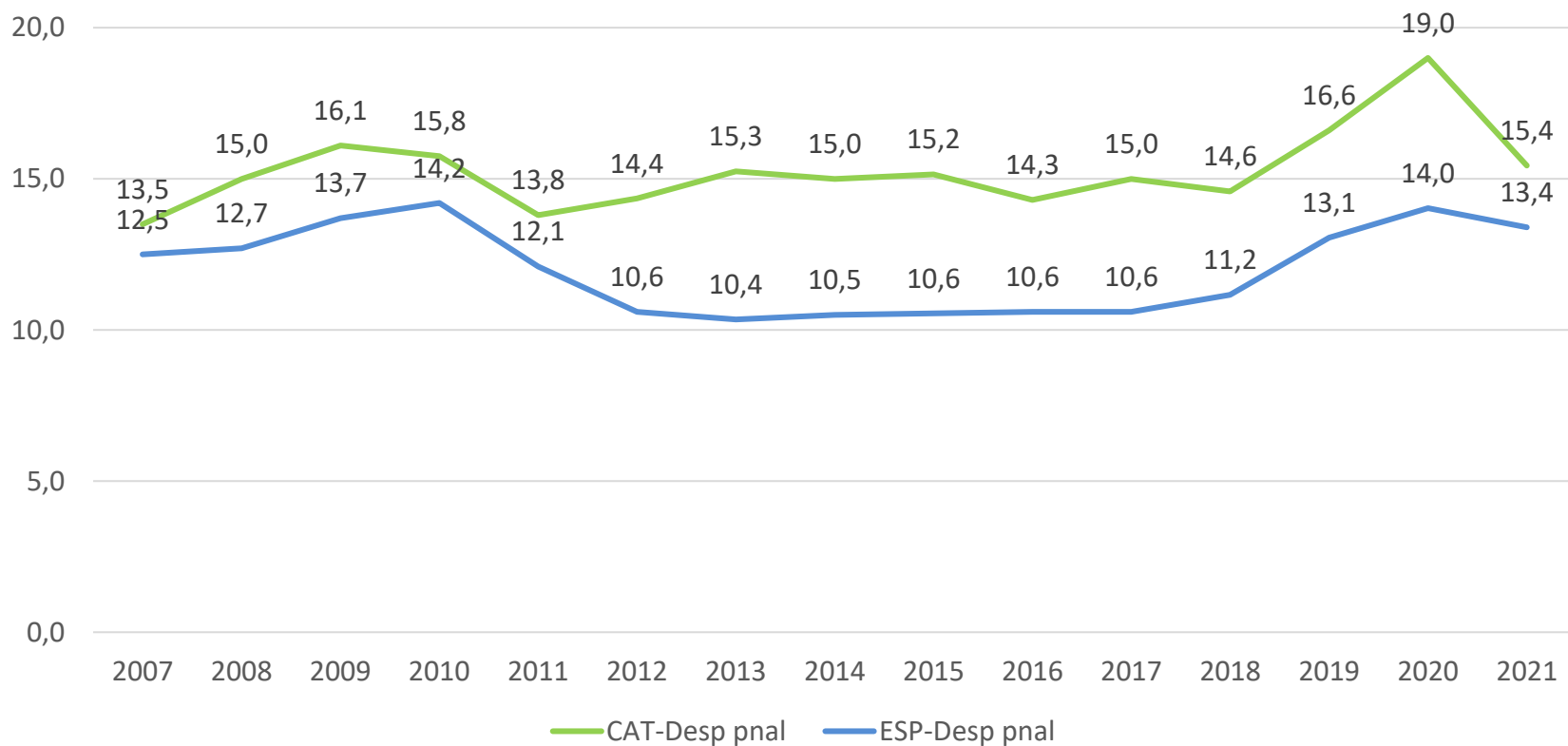
Observatori de la vinya, el vi i el Cava

Evolució Valor Afegit – EUROS CORRENTS



Observatori de la vinya, el vi i el Cava

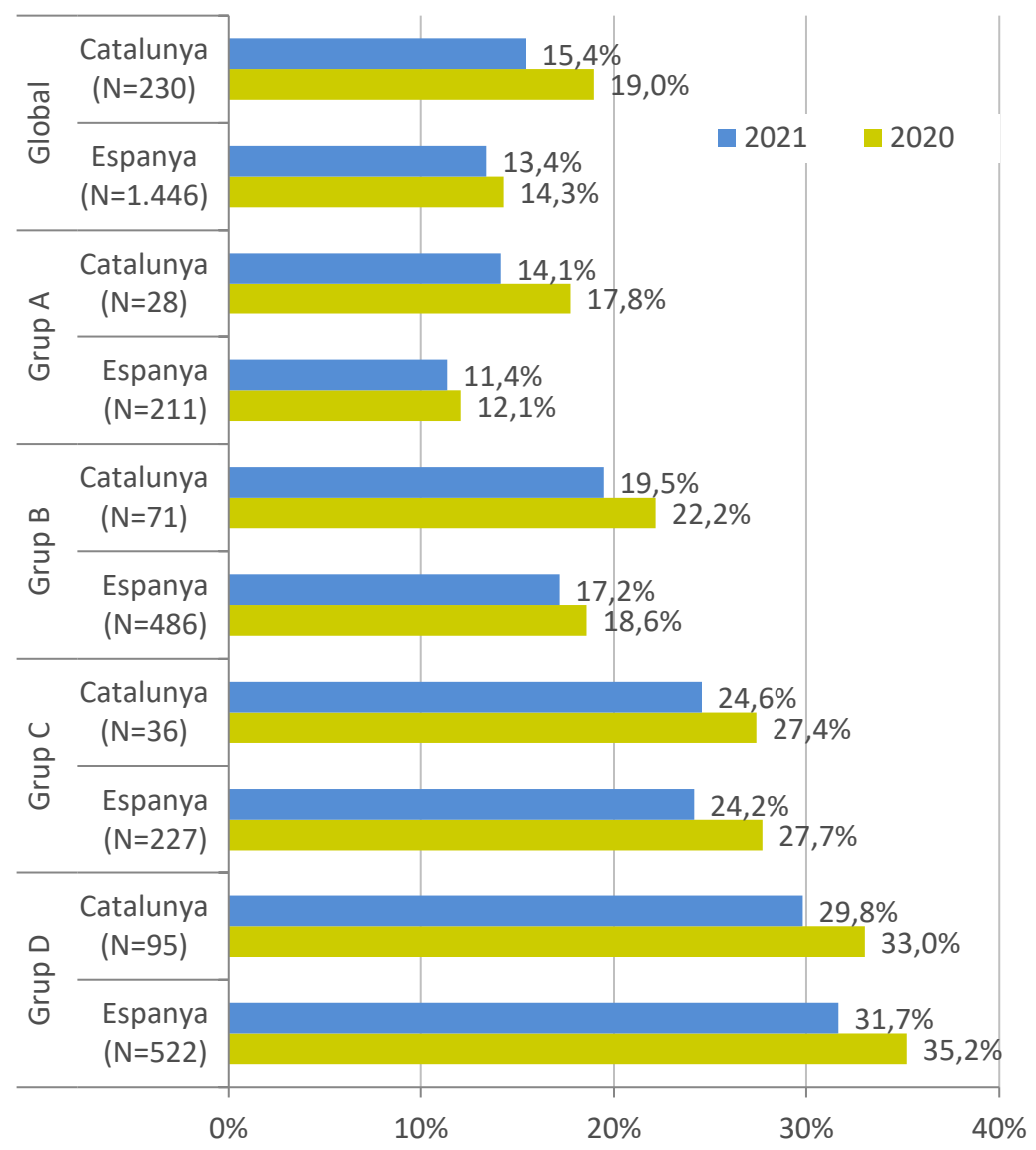
Evolució % Despeses de personal



Observatori de la vinya, el vi i el Cava

Ràtios de l'Activitat Comercial 2021-2020

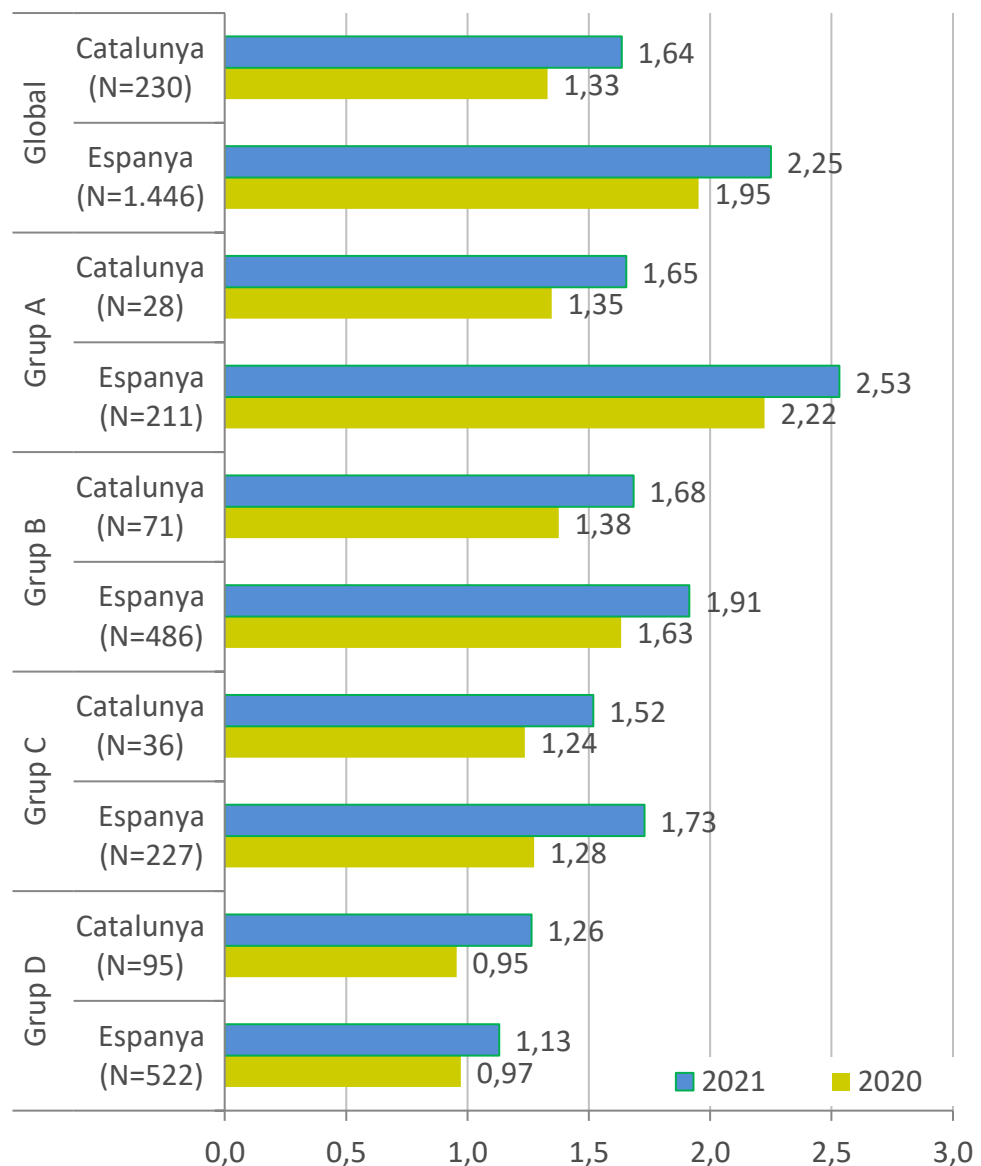
% Despeses de personal



Observatori de la vinya, el vi i el Cava

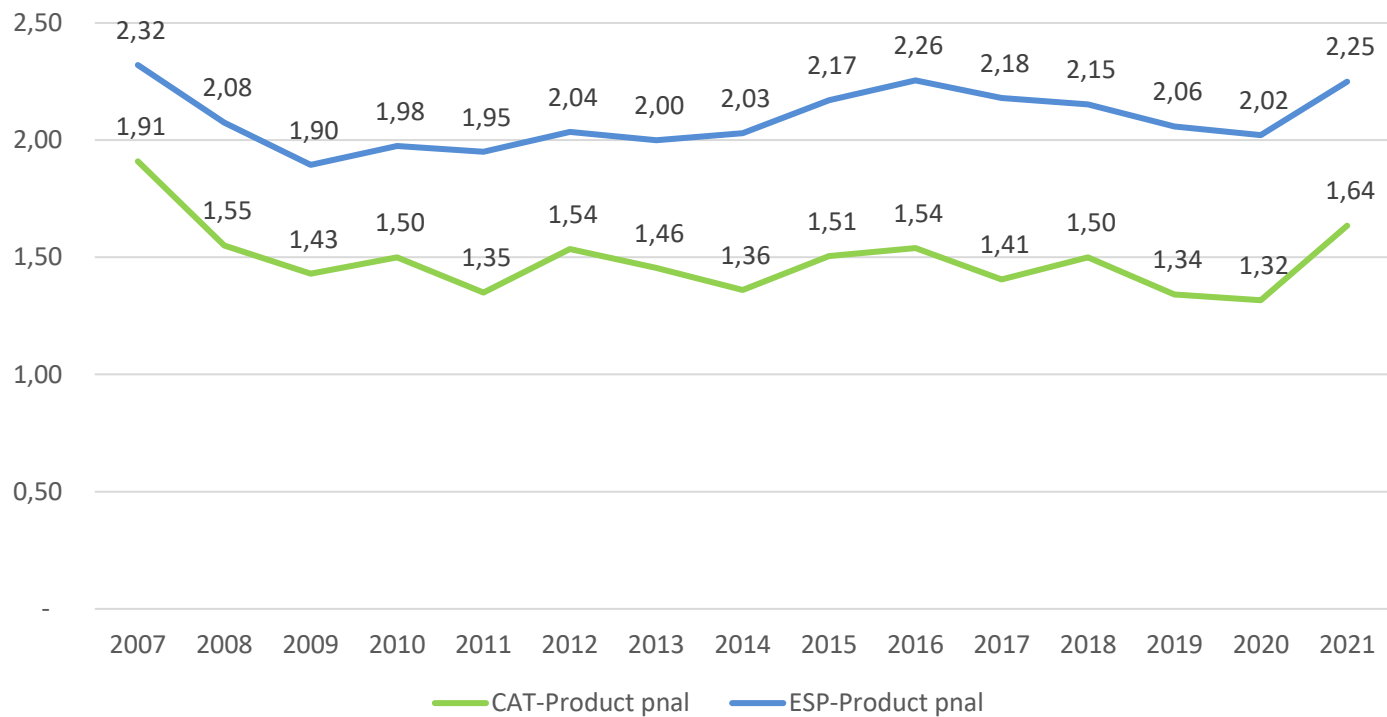
Ràtios de l'Activitat Comercial 2021-2020

Productivitat del Personal



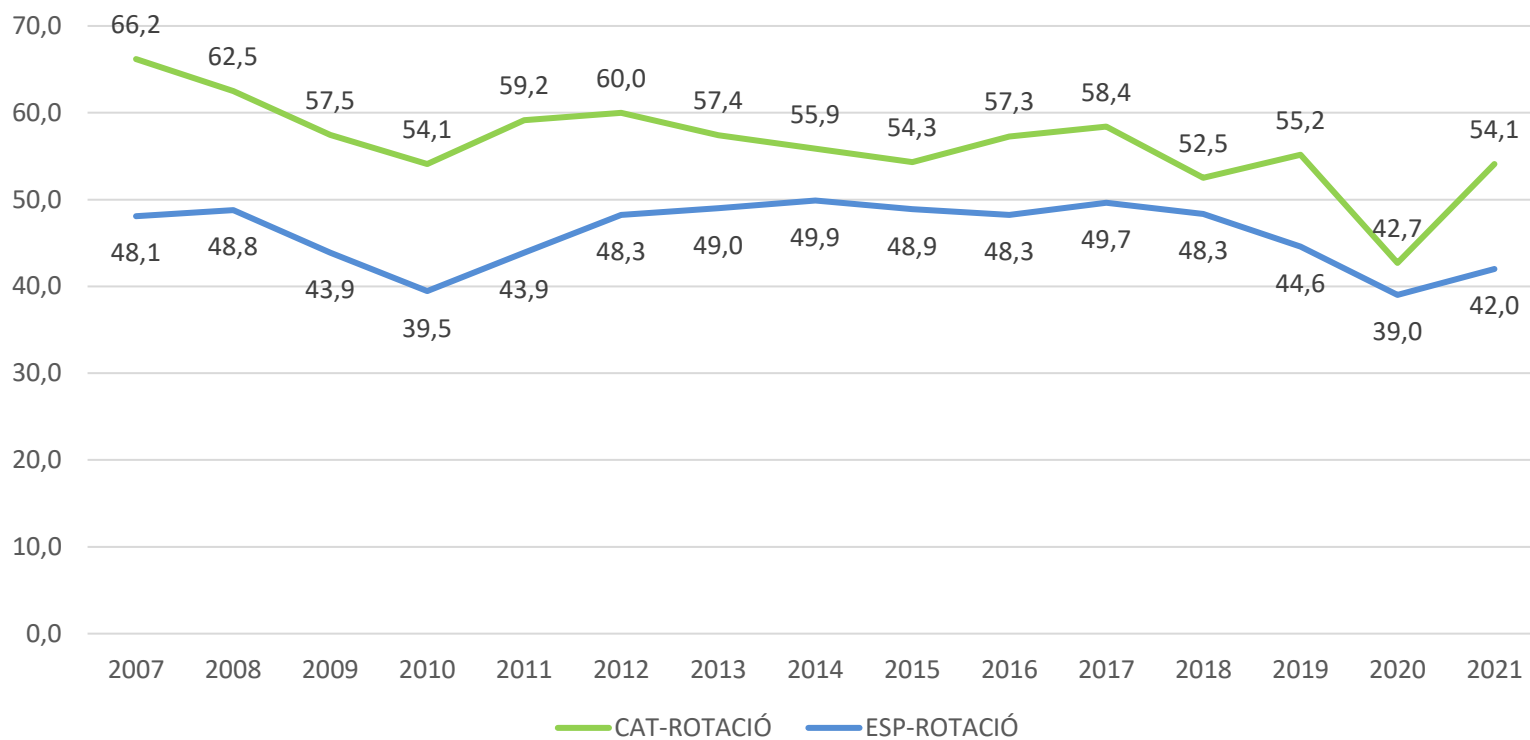
Observatori de la vinya, el vi i el Cava

Evolució Productivitat del personal



Observatori de la vinya, el vi i el Cava

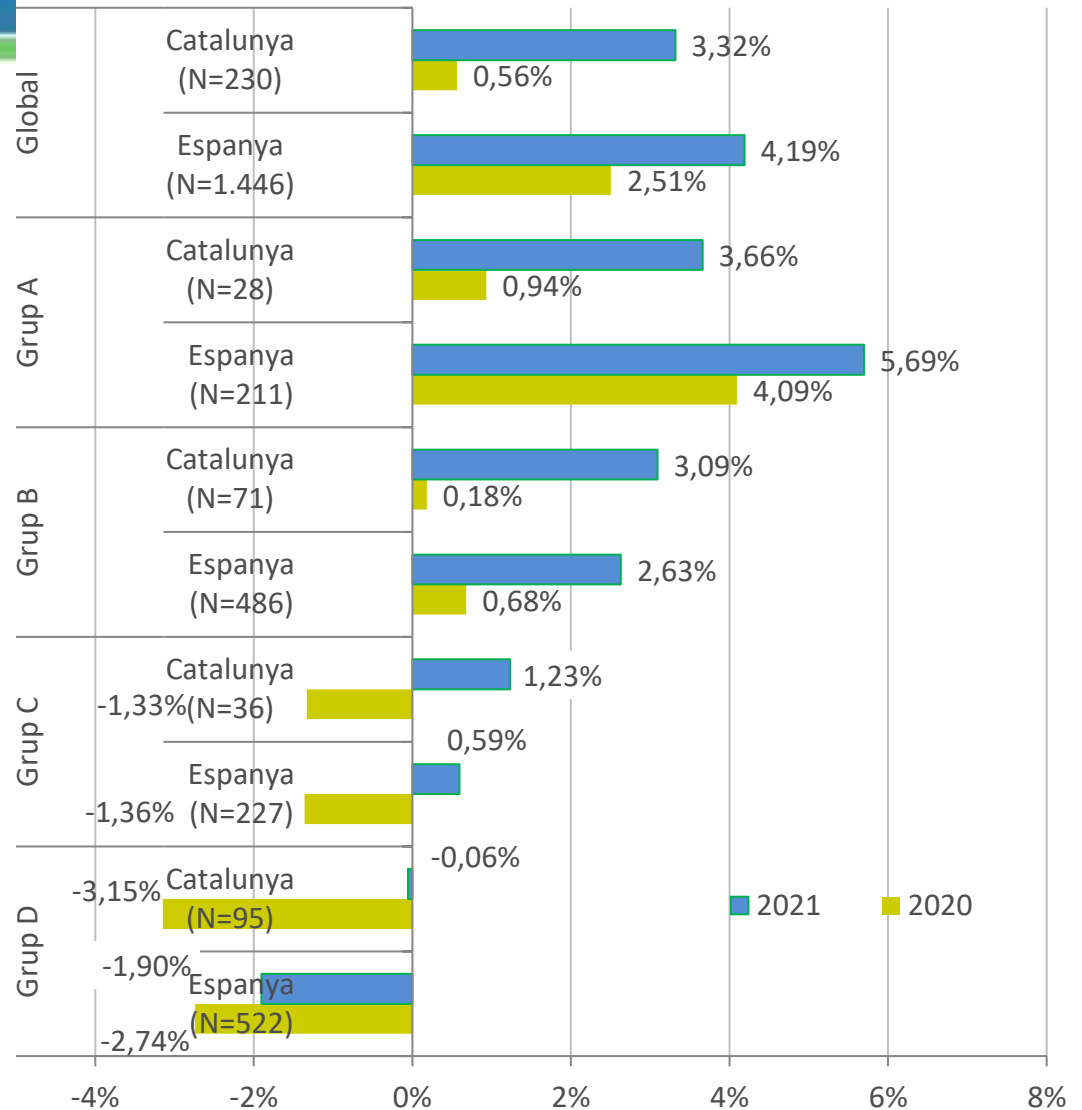
Evolució Ràtio de Rotació (%)





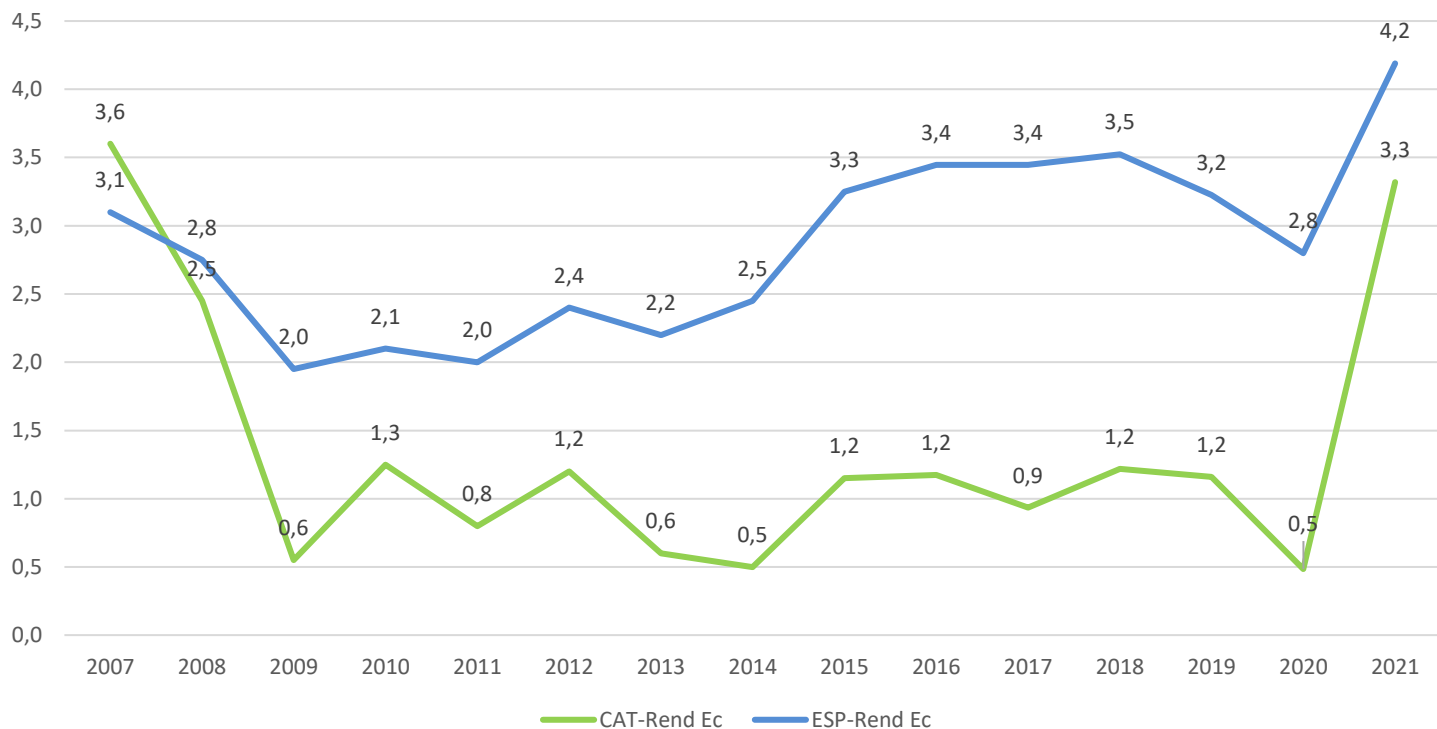
Observatori de la vinya, el vi i el Cava

Rendibilitat Econòmica 2021-2020



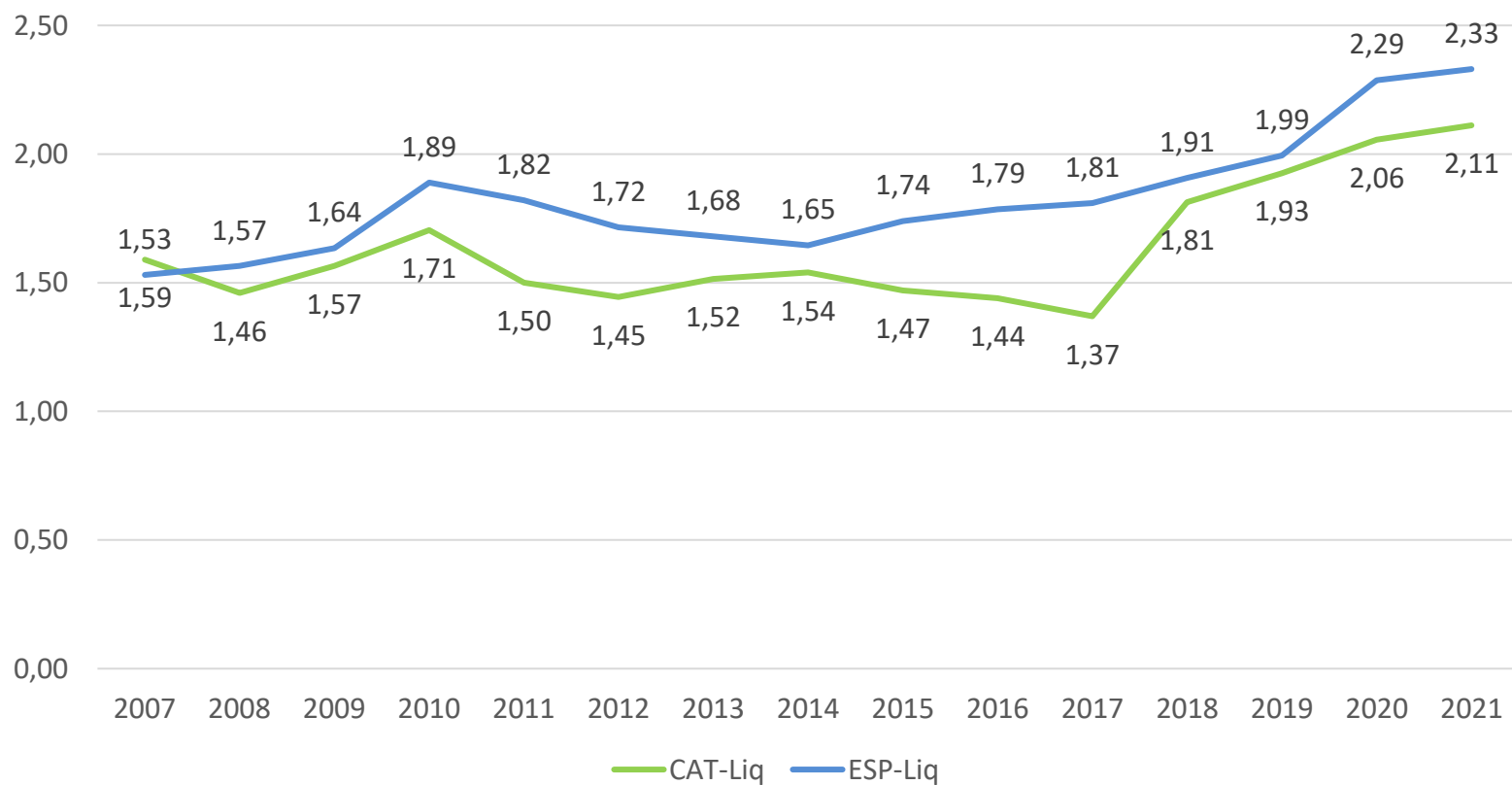
Observatori de la vinya, el vi i el Cava

Evolució Ràtio de Rendibilitat Econòmica



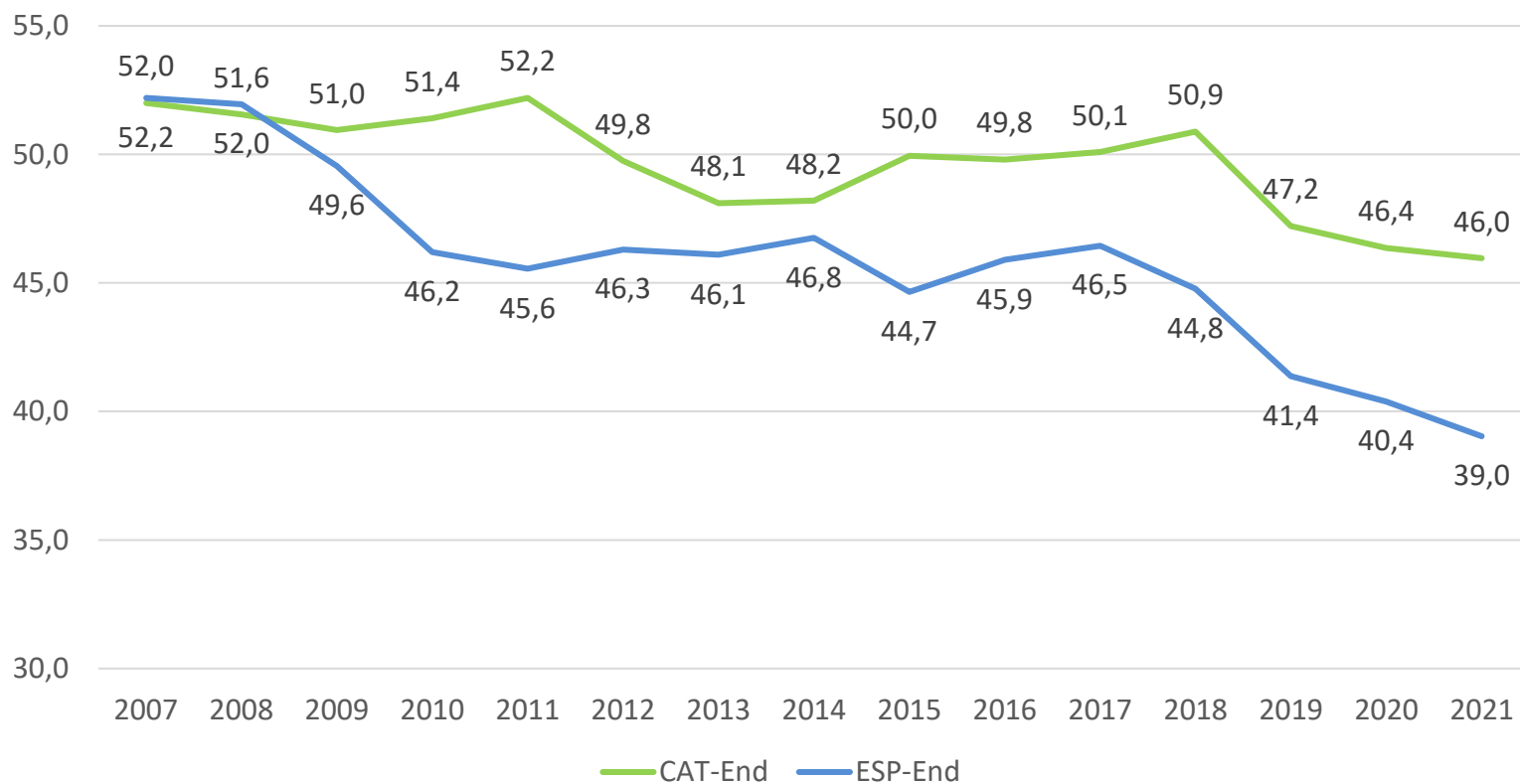
Observatori de la vinya, el vi i el Cava

Evolució Ràtio de Liquiditat General



Observatori de la vinya, el vi i el Cava

Evolució Ràtio d'Endeutament (%)





Observatori de la vinya, el vi i el Cava

Conclusions

- Es constata l'**elevat grau de concentració** del sector
- En el 2021 milloren notablement els resultats econòmics del sector després d'un dels pitjors exercicis observats (2020; 2007-21)
- Pel que fa al *resultats d'exploració*, l'estructura del compte de pèrdues i guanys posa de manifest que les empreses catalanes suporten uns costos d'exploració més elevats en relació amb les del conjunt espanyol.
- Repercuteix directament en les ràtios de rendibilitat econòmica, despeses de personal i productivitat de personal
- Les empreses de major dimensió presenten una major eficiència pel que fa a l'activitat comercial, constatades per una major eficiència en la generació de vendes (rotació), la rendibilitat econòmica, en la productivitat del personal...
- La ràtio d'endeutament i de liquiditat manifesten solvència econòmica
- Els resultats del 2021 hauran de validar-se en el futur per determinar si la tendència és o no alcista



Observatori de la vinya, el vi i el Cava

Moltes gràcies per la vostra atenció

Dubtes, demandes i/o suggeriments

Cristina.escobar@upc.edu